


nouvelle dix heures dix

5 Rue de la Toscane – Erdre Active – BP4308
44243 LA CHAPELLE SUR ERDRE CEDEX
FRANCE
Tél.: 02.40.99.85.00 – Fax : 02 40 35 26 22
SARL au capital de 7500€ - R.C.S NANTES 444 177 737
APC 514J



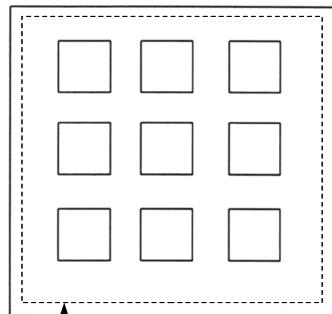
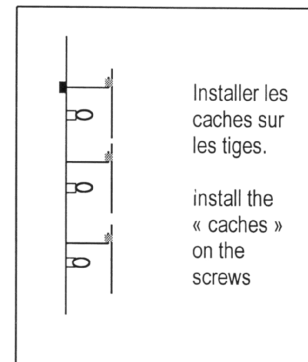
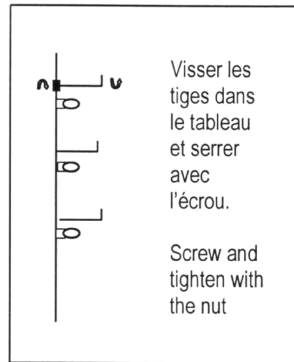
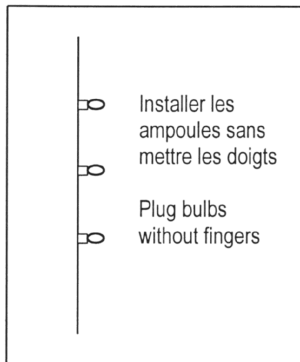
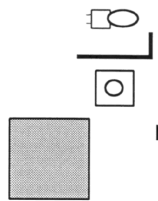
NOTICE DE MONTAGE METALO 9

Vous avez reçu

1 tableau
9 ampoules
9 tiges
9 écrous
11 caches / 9 caches pour la
version multicolor

You received

1 board
9 bulbs
9 screws
9 nuts
11 squares / 9 squares for
multicolor version



Brancher le tableau
La tête bombée, située en bas à gauche du cadre intérieur, est sensitive.

Il suffit de la touche brièvement pour allumer ou éteindre .

Un contact prolongé permet de faire varier l'intensité de la lumière.

Attention : au moment du branchement sur le réseau électrique, le dispositif s'allume automatiquement, prévoir donc un interrupteur pour sectionner le réseau pour éviter que , lors d'une panne de courant, la lampe ne s'allume toute seule.

Pour fixer les caches définitivement, il suffit de mettre un point de colle sur les tiges et le pontet.
Par ailleurs si vous souhaitez fixer définitivement le tableau au mur, nous recommandons, au plus simple, d'installer un câble « antivol » (non fourni par nos soins) chevillé au mur. A notre avis, il faut compter en moyenne ¼ d'heure de montage par tableau.

Si le câble extérieur souple ou le cordon de ce luminaire est endommagé, il doit être remplacé exclusivement par le fabricant, son service de maintenance ou toute personne de qualification équivalente , ceci afin d'éviter tout risque.