

nouvelle dix heures dix

5 Rue de la Toscane – Erdre Active – BP4308
44243 LA CHAPELLE SUR ERDRE CEDEX
FRANCE
Tél.: 02.40.99.85.00 – Fax : 02 40 35 26 22
SARL au capital de 7500€ - R.C.S NANTES 444 177 737
APC 514J



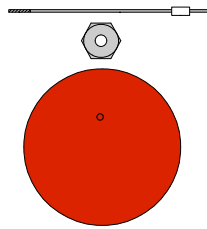
Notice de MONTAGE ILLICO

Vous avez reçu

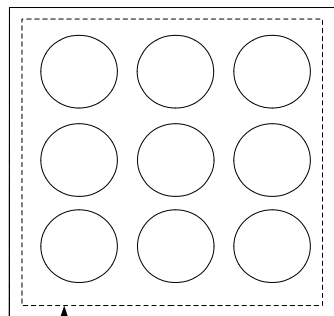
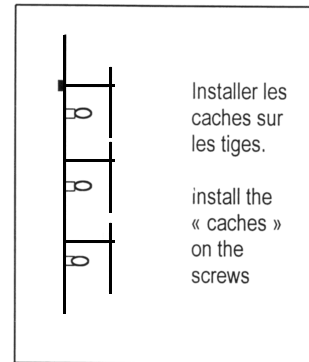
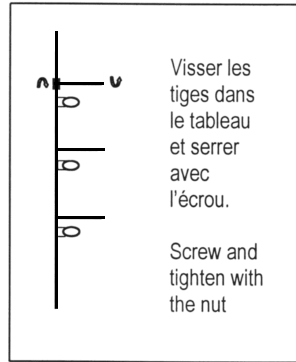
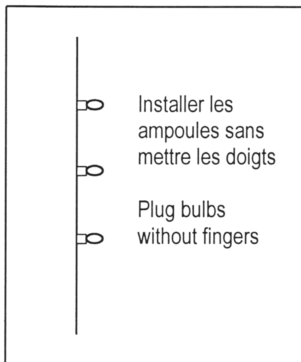
- 1 tableau
- 9 tiges
- 9 écrous
- 13 / 14 disques pour la version Bianco
- 18 joints silicone transparents

You received

- 1 board
- 9 screws
- 9 nuts
- 13 / 14 discs for Bianco version
- 18 silicone transparent seals



Montage du joint



Brancher le tableau
La tête bombée, située en bas à gauche du cadre intérieur, est sensitive.

Il suffit de la touche brièvement pour allumer ou éteindre .

Un contact prolongé permet de faire varier l'intensité de la lumière.

Attention : au moment du branchement sur le réseau électrique, le dispositif s'allume automatiquement, prévoir donc un interrupteur pour sectionner le réseau pour éviter que , lors d'une panne de courant, la lampe ne s'allume toute seule.

Si le câble extérieur souple ou le cordon de ce luminaire est endommagé, il doit être remplacé exclusivement par le fabricant, son service de maintenance ou toute personne de qualification équivalente , ceci afin d'éviter tout risque.