

IMPORTANT!-IMPORTANT!-IMPORTANTE! To receive free replacement, Control No. and Proof-of-Purchase from an authorized dealer/retailer MUST be provided with request within 60 days from date of purchase. - Pour obtenir un remplacement gratuit, le numéro de contrôle et la preuve d'achat auprès d'un concessionnaire/magasin autorisé DOIVENT être fournis avec une demande soumise dans les 60 jours suivant la date d'achat. - Para recibir un reemplazo gratis, # de Control y prueba de compra de un comerciante/vendedor autorizado, DEBE ser recibido dentro de 60 días desde la fecha de compra.

Item No. 10218 R5	Accent Table / Table d'appoint / Mesita con acento	Control No.:
---------------------------------	---	---------------------

Missing parts request: To obtain replacement part(s), fill in quantity in the "missing" box under the "Check-list/Part Replacement request" section. Complete contact and shipping information in address box accurately and clearly. Replacement WILL NOT be processed without Control Number found on the upper right hand corner of this sheet and a proof of purchase from an authorized dealer/retailer, and is free of charge within 60 days from date of purchase. Please allow 7-14 days for delivery.

Demande de pièces manquantes: Pour obtenir une (des) pièce(s) de remplacement, remplissez la case « manquant » sous la section « Liste de contrôle/Demande de remplacement de pièce ». Fournissez vos coordonnées et informations d'expédition dans la case Adresse de manière claire et précise. Le remplacement ne sera PAS effectué si le numéro de contrôle se trouvant sur le coin supérieur droit de cette fiche et une preuve d'achat auprès d'un concessionnaire/revendeur agréé ne sont pas fournis; ce remplacement est effectué gratuitement dans les 60 jours suivant la date d'achat. La livraison aura lieu dans un délai de 7 à 14 jours.

Petición de partes perdidas: Para obtener parte(s) de reemplazo, llené en número la cantidad en el cuadro de "missing" debajo de "Check-List/Part Replacement Request" sección. Llené su información de contacto y envío en el cuadro de dirección clara y correcta. Reemplazo no será procesado sin # de Control encontrado en la esquina de arriba ala derecha de esta hoja y prueba de compra de un comerciante/vendedor autorizado, y son gratis sin cobro dentro de 60 días desde la fecha de compra. Por favor permita 7-14 días para envío.

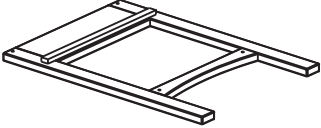
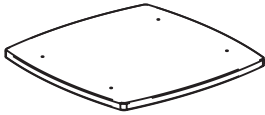
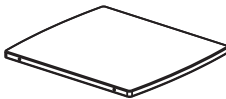
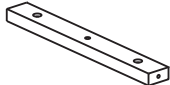
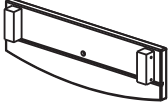


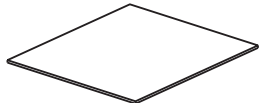



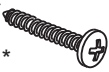



Check list-Parts request

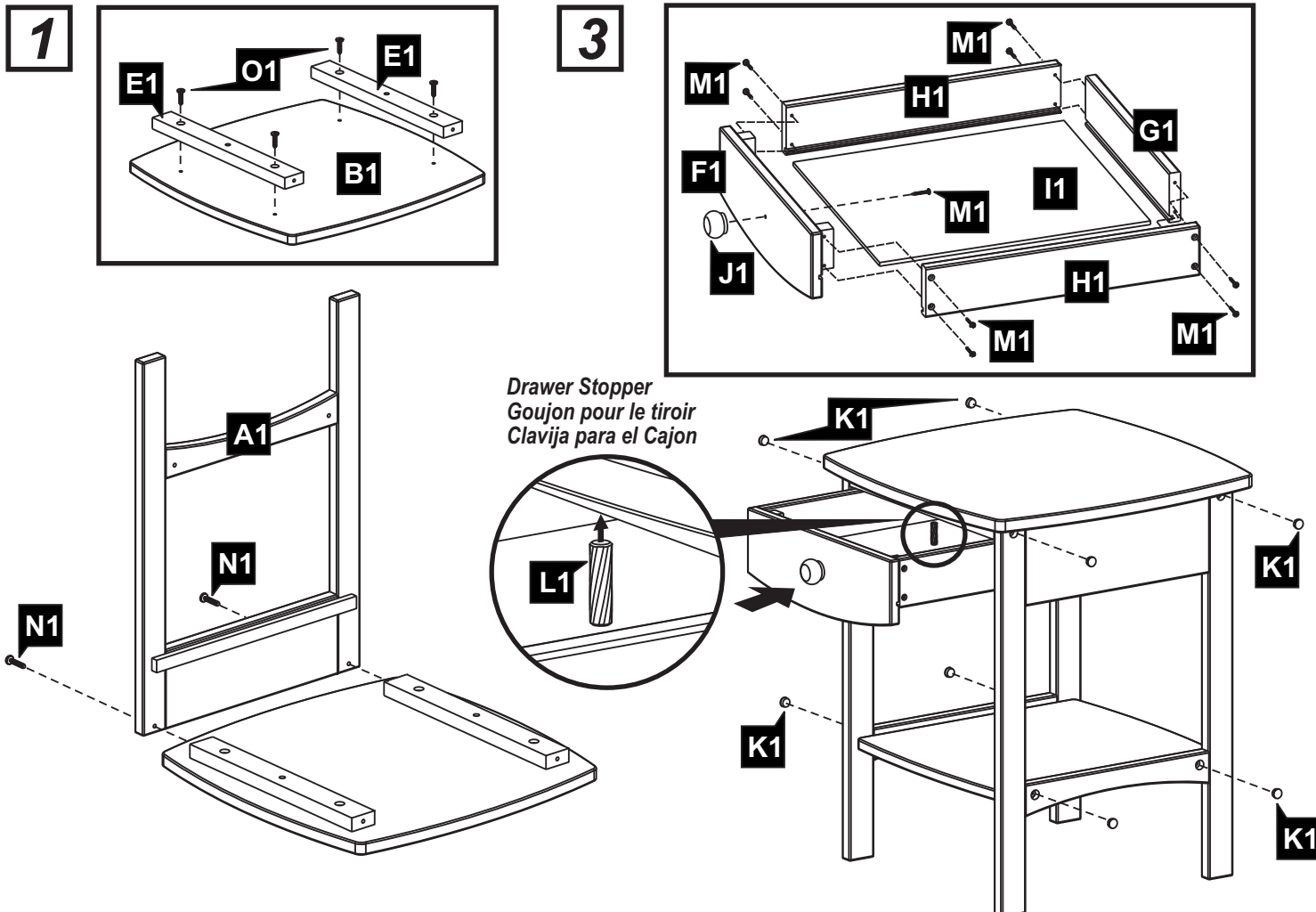
Name/Nom/Nombre
Address/Adresse/Dirección
(City/State/Zip) / (Ville/Province/Code postal)/(Ciudad/Estado/Zona Postal)
Phone/Téléphone/Teléfono: ()
Email: _____

Reason of replacement

Raison de remplacement- Razón del reemplazo:

© June 2012 Winsome Trading, Inc.
 All rights reserved. Printed in Thailand.
 Tous droits réservés. Imprimé en Thaïlande.
 Todos los derechos están reservados. Impresa en Tailandia.
 IV/Assembly/AI10218_R5.NightStand DWG# 581-00-R5

 A1 Side panel Panneau latéral Panel del Costado	 B1 Top Dessus Superficie	 C1 Shelf Tablette Repisa	 E1 Apron Tablier Costado																
<table border="1" style="width: 100%; border-collapse: collapse;"> <tr> <td style="width: 25%;">Quantity Quantité Cantidad</td> <td style="width: 25%; text-align: center;">2</td> <td style="width: 25%;">Missing Manquant Ausente</td> <td style="width: 25%;"></td> </tr> </table>	Quantity Quantité Cantidad	2	Missing Manquant Ausente		<table border="1" style="width: 100%; border-collapse: collapse;"> <tr> <td style="width: 25%;">Quantity Quantité Cantidad</td> <td style="width: 25%; text-align: center;">1</td> <td style="width: 25%;">Missing Manquant Ausente</td> <td style="width: 25%;"></td> </tr> </table>	Quantity Quantité Cantidad	1	Missing Manquant Ausente		<table border="1" style="width: 100%; border-collapse: collapse;"> <tr> <td style="width: 25%;">Quantity Quantité Cantidad</td> <td style="width: 25%; text-align: center;">1</td> <td style="width: 25%;">Missing Manquant Ausente</td> <td style="width: 25%;"></td> </tr> </table>	Quantity Quantité Cantidad	1	Missing Manquant Ausente		<table border="1" style="width: 100%; border-collapse: collapse;"> <tr> <td style="width: 25%;">Quantity Quantité Cantidad</td> <td style="width: 25%; text-align: center;">2</td> <td style="width: 25%;">Missing Manquant Ausente</td> <td style="width: 25%;"></td> </tr> </table>	Quantity Quantité Cantidad	2	Missing Manquant Ausente	
Quantity Quantité Cantidad	2	Missing Manquant Ausente																	
Quantity Quantité Cantidad	1	Missing Manquant Ausente																	
Quantity Quantité Cantidad	1	Missing Manquant Ausente																	
Quantity Quantité Cantidad	2	Missing Manquant Ausente																	
 F1 Drawer (Front Panel) Tiroir (panneau avant) Cajón (panel delantera)	 G1 Drawer (Back Panel) Tiroir (panneau arrière) Cajón (panel posterior)	 H1 Drawer (Side Panel) Tiroir (panneau latéral) Cajón (panel lateral)	 I1 Drawer (Bottom Board) Tiroir (panneau inférieur) Cajón (tarjeta inferior)																
<table border="1" style="width: 100%; border-collapse: collapse;"> <tr> <td style="width: 25%;">Quantity Quantité Cantidad</td> <td style="width: 25%; text-align: center;">1</td> <td style="width: 25%;">Missing Manquant Ausente</td> <td style="width: 25%;"></td> </tr> </table>	Quantity Quantité Cantidad	1	Missing Manquant Ausente		<table border="1" style="width: 100%; border-collapse: collapse;"> <tr> <td style="width: 25%;">Quantity Quantité Cantidad</td> <td style="width: 25%; text-align: center;">1</td> <td style="width: 25%;">Missing Manquant Ausente</td> <td style="width: 25%;"></td> </tr> </table>	Quantity Quantité Cantidad	1	Missing Manquant Ausente		<table border="1" style="width: 100%; border-collapse: collapse;"> <tr> <td style="width: 25%;">Quantity Quantité Cantidad</td> <td style="width: 25%; text-align: center;">2</td> <td style="width: 25%;">Missing Manquant Ausente</td> <td style="width: 25%;"></td> </tr> </table>	Quantity Quantité Cantidad	2	Missing Manquant Ausente		<table border="1" style="width: 100%; border-collapse: collapse;"> <tr> <td style="width: 25%;">Quantity Quantité Cantidad</td> <td style="width: 25%; text-align: center;">1</td> <td style="width: 25%;">Missing Manquant Ausente</td> <td style="width: 25%;"></td> </tr> </table>	Quantity Quantité Cantidad	1	Missing Manquant Ausente	
Quantity Quantité Cantidad	1	Missing Manquant Ausente																	
Quantity Quantité Cantidad	1	Missing Manquant Ausente																	
Quantity Quantité Cantidad	2	Missing Manquant Ausente																	
Quantity Quantité Cantidad	1	Missing Manquant Ausente																	
 J1 Knob Bouton Perilla	 K1 Wood Plug Chevilles en bois Tapón de madera	 L1 Wood Dowel Goujon en bois Clavija de madera	 M1 Screw (Phillips)* Vis (Phillips)* Tornillo (Phillips)*																
<table border="1" style="width: 100%; border-collapse: collapse;"> <tr> <td style="width: 25%;">Quantity Quantité Cantidad</td> <td style="width: 25%; text-align: center;">1</td> <td style="width: 25%;">Missing Manquant Ausente</td> <td style="width: 25%;"></td> </tr> </table>	Quantity Quantité Cantidad	1	Missing Manquant Ausente		<table border="1" style="width: 100%; border-collapse: collapse;"> <tr> <td style="width: 25%;">Quantity Quantité Cantidad</td> <td style="width: 25%; text-align: center;">8</td> <td style="width: 25%;">Missing Manquant Ausente</td> <td style="width: 25%;"></td> </tr> </table>	Quantity Quantité Cantidad	8	Missing Manquant Ausente		<table border="1" style="width: 100%; border-collapse: collapse;"> <tr> <td style="width: 25%;">Quantity Quantité Cantidad</td> <td style="width: 25%; text-align: center;">1</td> <td style="width: 25%;">Missing Manquant Ausente</td> <td style="width: 25%;"></td> </tr> </table>	Quantity Quantité Cantidad	1	Missing Manquant Ausente		<table border="1" style="width: 100%; border-collapse: collapse;"> <tr> <td style="width: 25%;">Quantity Quantité Cantidad</td> <td style="width: 25%; text-align: center;">9</td> <td style="width: 25%;">Missing Manquant Ausente</td> <td style="width: 25%;"></td> </tr> </table>	Quantity Quantité Cantidad	9	Missing Manquant Ausente	
Quantity Quantité Cantidad	1	Missing Manquant Ausente																	
Quantity Quantité Cantidad	8	Missing Manquant Ausente																	
Quantity Quantité Cantidad	1	Missing Manquant Ausente																	
Quantity Quantité Cantidad	9	Missing Manquant Ausente																	
 N1 Screw (Long) Vis (long) Tornillo (largo)	 O1 Screw (Short) Vis (court) Tornillo (corto)	 Hex Wrench Clé Hexagonable Llave Hexagonal	<p>* Screw Driver is required and not included in the package. * Un tournevis est nécessaire mais n'est pas inclus avec cet ensemble. * Se requiere desarmador de cruz y no viene incluido.</p>																
<table border="1" style="width: 100%; border-collapse: collapse;"> <tr> <td style="width: 25%;">Quantity Quantité Cantidad</td> <td style="width: 25%; text-align: center;">8</td> <td style="width: 25%;">Missing Manquant Ausente</td> <td style="width: 25%;"></td> </tr> </table>	Quantity Quantité Cantidad	8	Missing Manquant Ausente		<table border="1" style="width: 100%; border-collapse: collapse;"> <tr> <td style="width: 25%;">Quantity Quantité Cantidad</td> <td style="width: 25%; text-align: center;">4</td> <td style="width: 25%;">Missing Manquant Ausente</td> <td style="width: 25%;"></td> </tr> </table>	Quantity Quantité Cantidad	4	Missing Manquant Ausente		<table border="1" style="width: 100%; border-collapse: collapse;"> <tr> <td style="width: 25%;">Quantity Quantité Cantidad</td> <td style="width: 25%; text-align: center;">1</td> <td style="width: 25%;">Missing Manquant Ausente</td> <td style="width: 25%;"></td> </tr> </table>	Quantity Quantité Cantidad	1	Missing Manquant Ausente						
Quantity Quantité Cantidad	8	Missing Manquant Ausente																	
Quantity Quantité Cantidad	4	Missing Manquant Ausente																	
Quantity Quantité Cantidad	1	Missing Manquant Ausente																	

Item No. **10218 R5****Assembly Instructions - Instructions d'assemblage - Instrucciones de ensamblaje****Care instructions:**

Proper care and treatment are essential to preserve the natural beauty of this wood product. To clean wood surfaces, wipe with wet cloth and dry thoroughly. Use mild soap if necessary. Occasional mineral oil treatment will revitalize wood. Use good furniture oil and follow manufacturer's instruction for application. Avoid use of commercial waxes or polishes, glass cleaners or abrasive cleaning materials.

Instructions d'entretien:

Il est très important de bien entretenir et de bien traiter ce produit en bois pour en préserver la beauté naturelle. Pour nettoyer les surfaces en bois, essuyez avec un linge humide et séchez à fond. Utilisez un savon doux au besoin. Un traitement occasionnel avec de l'huile minérale revitalisera le bois. Utilisez une bonne huile à meuble et suivez les instructions du fabricant pour l'application. Évitez d'utiliser des cires ou produits à polir de type commercial, des produits pour vitres ou des matériaux de nettoyage abrasifs.

Instrucciones para el cuidado:

Cuidado y trato apropiado son esenciales para preservar la belleza natural de este producto de madera. Para limpiar las superficies de madera, frótelas con algo húmedo y séquelas bien. Use un jabón suave si es necesario. Un tratamiento ocasional con aceite mineral revitalizará la madera. Use un buen aceite para muebles y siga las instrucciones del fabricante para aplicarlo. Evite el uso de ceras o pulidores comerciales, limpiadores de cristales o materiales abrasivos.