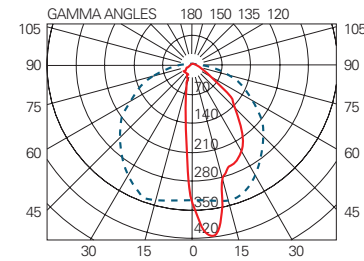
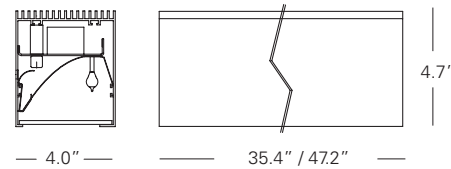


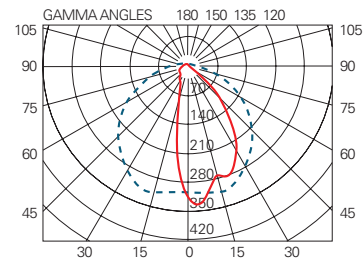
Wall-washer appliance composed of a body in anodised extruded aluminium, and a diffuser in scored polycarbonate. It can be set inside a groove by means of a zinc-plated steel support suitable for wall or ceiling mounting.

El aparato para luz rasante está compuesto por un cuerpo de aluminio extrudido anodizado y de un difusor en policarbonato a mil rayas. Puede ser montado externamente o encajado en el techo y montado gracias a guías de sostén de acero cincado para el montaje en pared o techo.

Appareil pour éclairage rasant composé d'un corps en aluminium extrudé anodisé naturel et d'un diffuseur en polycarbonate mille-raies. A installer à l'extérieur ou, de préférence, à l'intérieur d'une gorge par l'entremise d'une traverse de soutien en acier galvanisé pour l'assemblage au mur ou au plafond.



3575/2 Output 52,07%



3575/3 Output 51,86%

Raso IP20

3575/2	35.4"		1x39W T5 G5 (FL)
3575/3	47.2"		1x54W T5 G5 (FL)

3575/2 dimmable electronic ballast

	1.9"	Cross beam for wall / Guía para pared / Traverse pour mur
35.4" / 47.2"	0.3"	A3548/2 - A3548/3 35.4" x 0.3" x 19"
		A3548/2 - A3548/3 47.2" x 0.3" x 19"

	4.2"	Cross beam for ceilings / Guía para techo / Traverse pour plafond
35.4" / 47.2"	- 2.4" -	A3548/6 - A3548/7 35.4" x 2.4" x 4.2"
		A3548/6 - A3548/7 47.2" x 2.4" x 4.2"

Recommended mounting diagrams / Esquema de montaje aconsejado / Schéma de montage conseillé

