
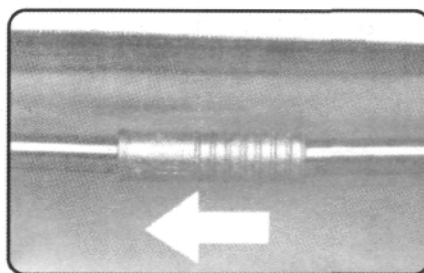
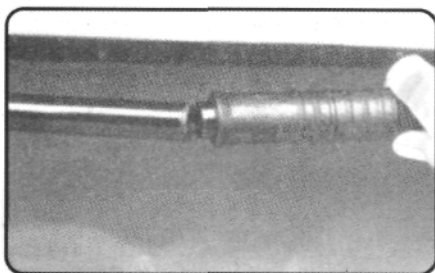


Monteringsanvisning



1. Lossa på clipsen på sidan av transportburen som håller ihop buren i hopfällt läge och vik upp sidorna.



2. Lyft upp rören på burens insida. Dra tillbaks fixeringslåset i plast och låt metallrören mötas. Dra därefter tillbaka låset över brytningspunkten så att rören fixeras.

Gör samma sak på andra sidan.

Transportburen är färdigmonterad.